



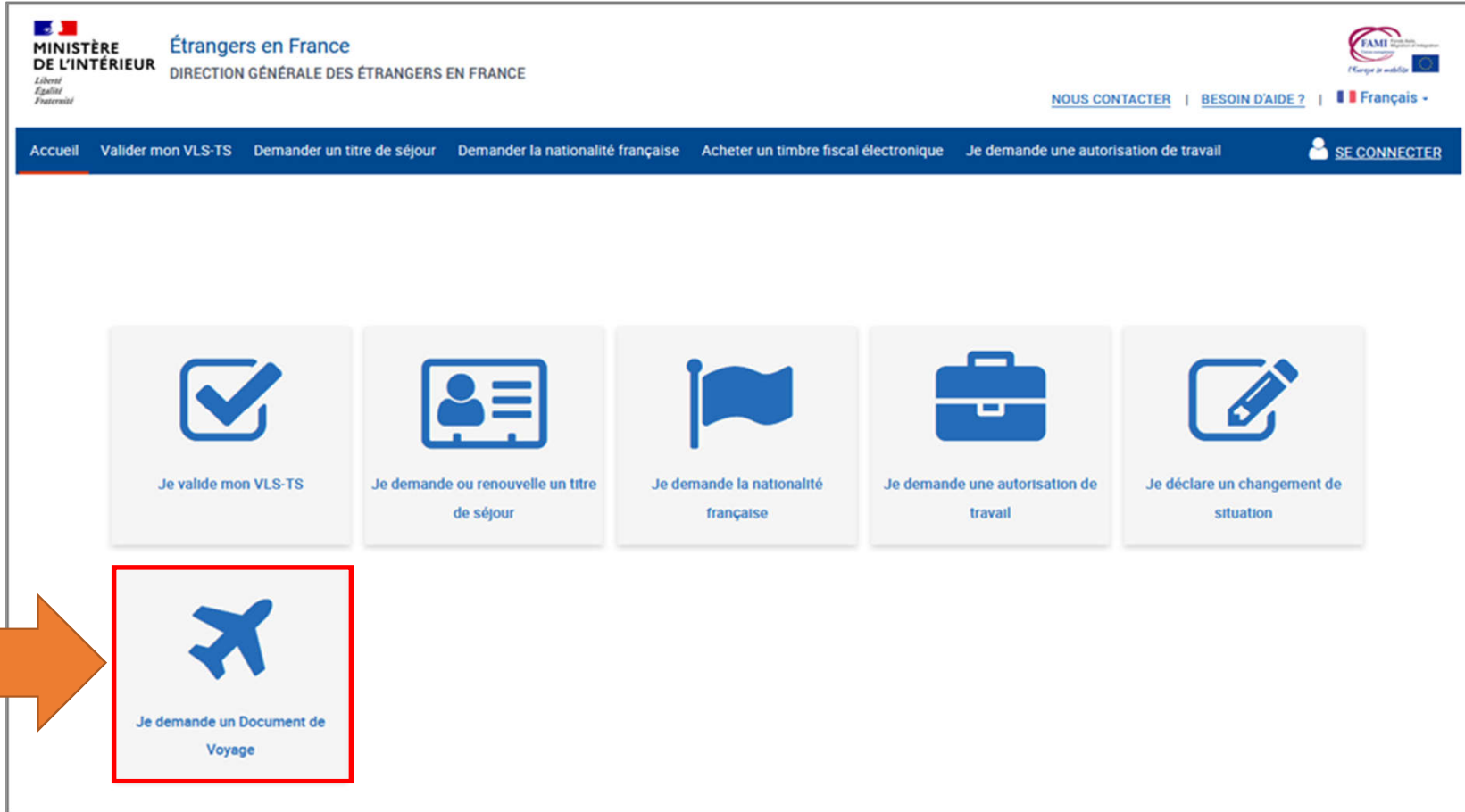
# Administration numérique pour les étrangers en France (ANEF) Séjour


Guide usager

Téléprocédure « DCEM »



[Cas 3 et 4 Parent sans titre ou  
représentant mandaté]


## 1 - ACCES A LA DEMARCHE PAR LA BRIQUE « Je demande un Document de Voyage »





 **MINISTÈRE  
DE L'INTÉRIEUR**  
*Liberté  
Égalité  
Fraternité*


**Étrangers en France**  
DIRECTION GÉNÉRALE DES ÉTRANGERS EN FRANCE


 **FAMI**  
*L'Europe se mobilise* 


[NOUS CONTACTER](#) | [BESOIN D'AIDE ?](#) |  Français ▾


[Accueil](#) | [Valider mon VLS-TS](#) | [Demander un titre de séjour](#) | [Demander la nationalité française](#) | [Acheter un timbre fiscal électronique](#) | [Je demande une autorisation de travail](#) |  [SE CONNECTER](#)


  
Je valide mon VLS-TS

  
Je demande ou renouvelle un titre  
de séjour

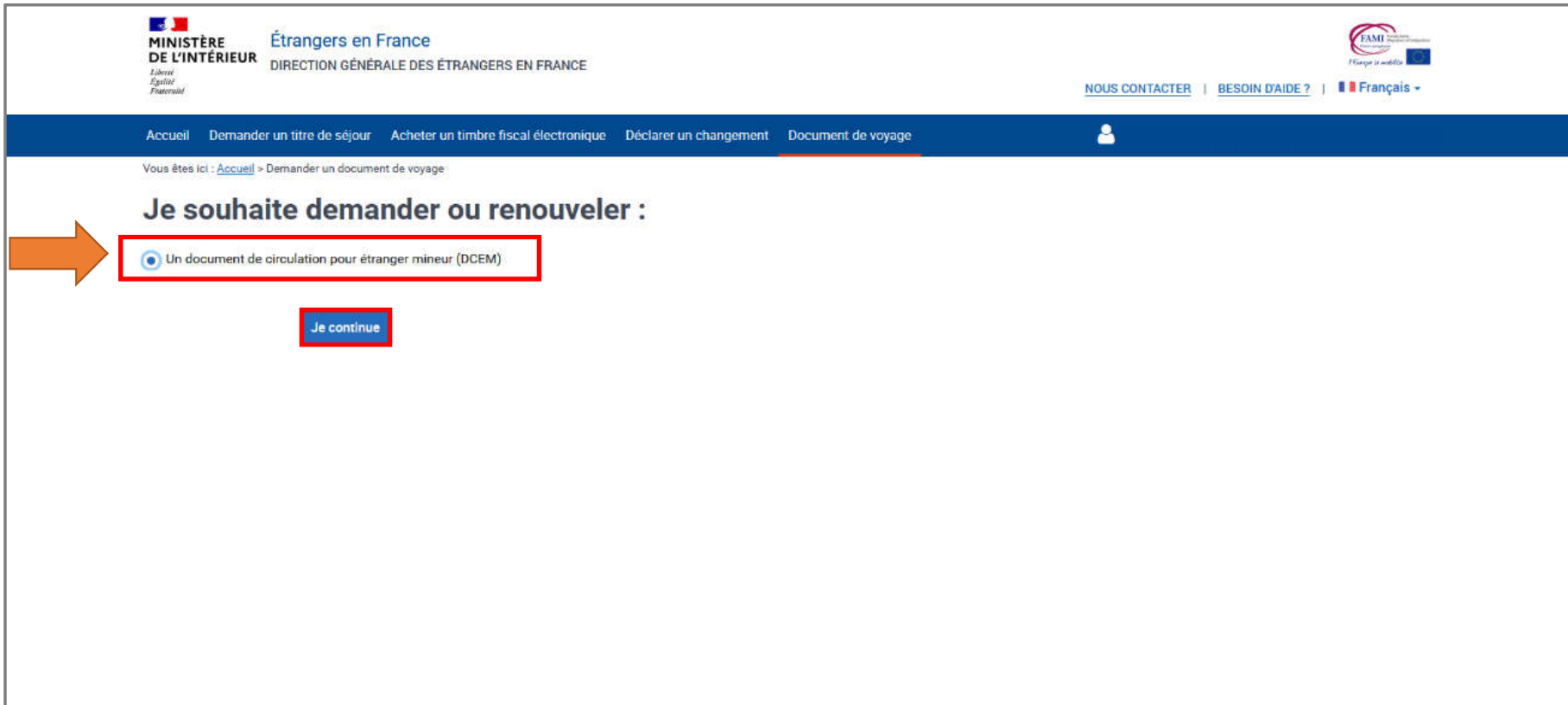
  
Je demande la nationalité  
française

  
Je demande une autorisation de  
travail

  
Je déclare un changement de  
situation


  
Je demande un Document de  
Voyage

## 2 – CLIC SUR LE BOUTON RADIO « Un document de circulation pour étranger mineur (DCEM) »




The screenshot shows the website interface for requesting a document. At the top left is the logo of the Ministry of the Interior and the text "Étrangers en France" and "DIRECTION GÉNÉRALE DES ÉTRANGERS EN FRANCE". At the top right are links for "NOUS CONTACTER", "BESOIN D'AIDE?", and a language selector for "Français". A navigation bar contains links for "Accueil", "Demander un titre de séjour", "Acheter un timbre fiscal électronique", "Déclarer un changement", and "Document de voyage". Below the navigation bar, the breadcrumb "Vous êtes ici : Accueil > Demander un document de voyage" is visible. The main heading is "Je souhaite demander ou renouveler :". Below this heading, there is a radio button selected for "Un document de circulation pour étranger mineur (DCEM)". An orange arrow points to this radio button. Below the radio button is a blue button labeled "Je continue".


## 3 – CLIC SUR UN BOUTON RADIO SELON LE CAS CORRESPONDANT A LA SITUATION DE L'USAGER

  
**MINISTÈRE  
DE L'INTÉRIEUR**  
*Liberté  
Égalité  
Fraternité*

**Étrangers en France**  
DIRECTION GÉNÉRALE DES ÉTRANGERS EN FRANCE

  
FAMI  
Agence française pour  
l'immigration  
l'asile  
et  
le droit de séjour  
en France

[NOUS CONTACTER](#) | [BESOIN D'AIDE ?](#) |  Français ▾

[Accueil](#) | [Valider mon VLS-TS](#) | [Demander un titre de séjour](#) | [Acheter un timbre fiscal électronique](#) | [Document de voyage](#) |  [SE CONNECTER](#)

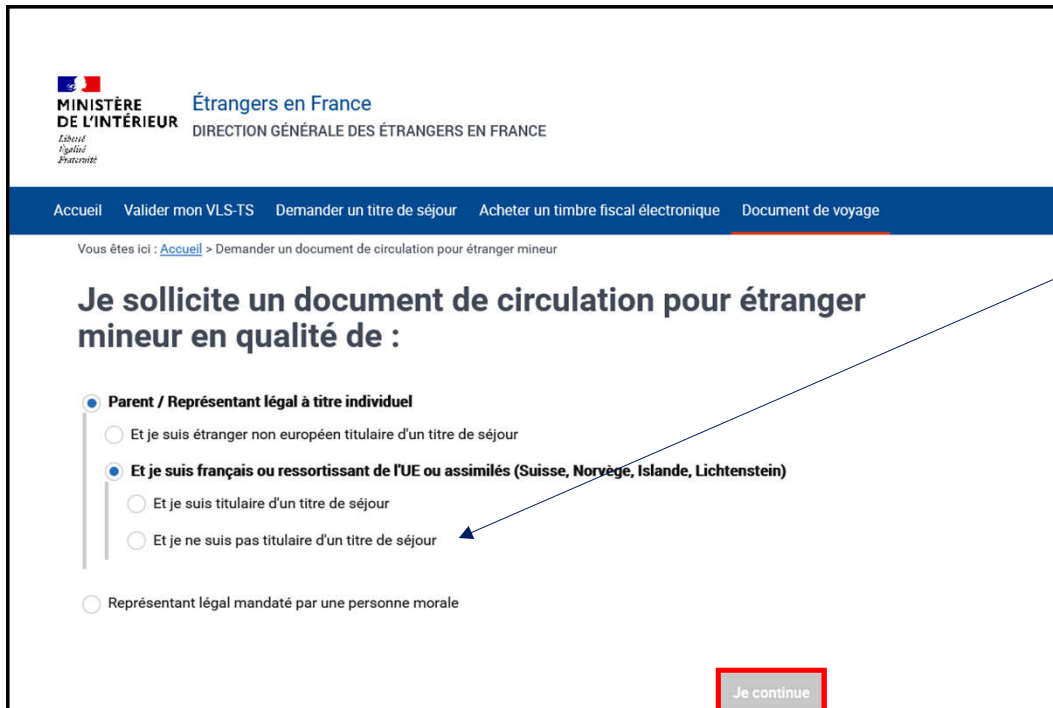
Vous êtes ici : [Accueil](#) > Demander un document de circulation pour étranger mineur

### Je sollicite un document de circulation pour étranger mineur en qualité de :

- Parent / Représentant légal à titre individuel
- Représentant légal mandaté par une personne morale

[Je continue](#)

## 4 – CLIC SUR UN BOUTON RADIO SELON LE CAS CORRESPONDANT A LA SITUATION DE L'USAGER



The screenshot shows the website interface for applying for a document of circulation for a minor foreigner. The header includes the Ministry of the Interior logo and the text "Étrangers en France" and "DIRECTION GÉNÉRALE DES ÉTRANGERS EN FRANCE". A navigation bar contains links: "Accueil", "Valider mon VLS-TS", "Demander un titre de séjour", "Acheter un timbre fiscal électronique", and "Document de voyage". Below the navigation bar, the breadcrumb trail reads "Vous êtes ici : Accueil > Demander un document de circulation pour étranger mineur". The main heading is "Je sollicite un document de circulation pour étranger mineur en qualité de :". There are five radio button options: 1. "Parent / Représentant légal à titre individuel" (selected), 2. "Et je suis étranger non européen titulaire d'un titre de séjour", 3. "Et je suis français ou ressortissant de l'UE ou assimilés (Suisse, Norvège, Islande, Lichtenstein)" (selected), 4. "Et je suis titulaire d'un titre de séjour", and 5. "Et je ne suis pas titulaire d'un titre de séjour". A blue arrow points from the text box on the right to the third option. At the bottom right, there is a red-bordered button labeled "Je continue".

- Le cas « Parent / Représentant légal à titre individuel – Et je suis français ou ressortissant de l'UE ou assimilés (Suisse, Norvège, Islande, Lichtenstein) / Et je ne suis pas titulaire d'un titre de séjour » correspond à celui d'un **usager français OU européen et qui ne dispose pas d'un titre de séjour** mais qui souhaite faire une demande de document de circulation pour un étranger mineur. **[CAS 3]**

## 4 – CLIC SUR UN BOUTON RADIO SELON LE CAS CORRESPONDANT A LA SITUATION DE L'USAGER



  
**MINISTÈRE  
DE L'INTÉRIEUR** **Étrangers en France**  
*Liberté  
Égalité  
Fraternité* DIRECTION GÉNÉRALE DES ÉTRANGERS EN FRANCE

Accueil Valider mon VLS-TS Demander un titre de séjour Acheter un timbre fiscal électronique Document de voyage

Vous êtes ici : [Accueil](#) > Demander un document de circulation pour étranger mineur

### Je sollicite un document de circulation pour étranger mineur en qualité de :


Parent / Représentant légal à titre individuel

**Représentant légal mandaté par une personne morale**

**Je continue**

- Le cas « Représentant légal mandaté par une personne morale » correspond à un **usager représentant une structure** (les services de l'aide sociale à l'enfance par exemple) et qui souhaite faire une demande de document de circulation pour un étranger mineur. **[CAS 4]**



 **MINISTÈRE DE L'INTÉRIEUR** **Étrangers en France**  
DIRECTION GÉNÉRALE DES ÉTRANGERS EN FRANCE

[NOUS CONTACTER](#) | [BESOIN D'AIDE?](#) | Français ▾

[Accueil](#) | [Valider mon VLS-TS](#) | [Demander un titre de séjour](#) | [Acheter un timbre fiscal électronique](#) | [Document de voyage](#) | [SE CONNECTER](#)

Vous êtes ici : [Accueil](#) > Demander un document de circulation pour étranger mineur

**Compléter les renseignements suivants pour accéder à vos services.**

Les champs marqués d'un \* sont obligatoires

Adresse email \* :

Confirmation de l'adresse email \* :

Adresse mail du parent demandeur ou du représentant légal

## 6 – RÉCEPTION D'UN MESSAGE DE CONFIRMATION SUR SON ADRESSE EMAIL

Bonjour ,

Votre compte d'accès à votre espace personnel usager a été créé.

Ce compte vous permet d'observer l'avancement de vos demandes ou d'accéder à vos documents dématérialisés.

Voici vos identifiants de connexion :

Identifiant :

Mot de passe provisoire : >Dq7Gr5V69jK

Pour accéder à votre espace personnel, vous pouvez cliquer sur le lien suivant :

[Se connecter](#)


Cordialement,

**La Direction Générale des Etrangers en France**



*Ce message est généré automatiquement, merci de ne pas y répondre.*




## 7 – CONNEXION AU COMPTE AVEC LE MOT DE PASSE PROVISOIRE


 **MINISTÈRE  
DE L'INTÉRIEUR**  
*Liberté  
Égalité  
Fraternité*

**Étrangers en France**  
DIRECTION GÉNÉRALE DES ÉTRANGERS EN FRANCE

 **FAMI** Fédération Française  
Associations de  
Immigrés  
*L'Europe se mobilise* 

[NOUS CONTACTER](#) | [BESOIN D'AIDE ?](#) | [FRANÇAIS](#) 

**Vous avez déjà un compte**

Identifiant :  
 


Mot de passe :

[MOT DE PASSE OUBLIÉ ?](#)

[S'identifier](#)

**OU**

FranceConnect est la solution proposée par l'État pour sécuriser et simplifier la connexion à vos services en ligne.


 [S'identifier avec FranceConnect](#)

[Qu'est-ce que FranceConnect ?](#)


[PREMIÈRE VISITE ? CRÉER VOTRE COMPTE](#)




## 8 – REINITIALISATION DU MOT DE PASSE PROVISOIRE

 **MINISTÈRE  
DE L'INTÉRIEUR**  
*Liberté  
Égalité  
Fraternité*

**Étrangers en France**  
DIRECTION GÉNÉRALE DES ÉTRANGERS EN FRANCE


 **FAMI**  
*L'Europe se mobilise*

[NOUS CONTACTER](#) | [BESOIN D'AIDE ?](#) | [FRANÇAIS](#) 


### Réinitialisation du mot de passe

Votre mot de passe doit être réinitialisé. Merci de renseigner un nouveau mot de passe, qui doit faire au moins 8 caractères avec au moins une majuscule, une minuscule, un chiffre et un caractère spécial.

Nouveau mot de passe :

Confirmation du mot de passe :





**MINISTÈRE  
DE L'INTÉRIEUR**

*Liberté  
Égalité  
Fraternité*

---

# DEPOT DE LA DEMANDE

## 5 ETAPES

## 9 – AFFICHAGE DE LA PAGE DE PRÉAMBULE ET DES LISTES DE PIÈCES JUSTIFICATIVES

### Demander un document de circulation pour étranger mineur

#### Votre démarche en ligne

Ce site vous permet d'effectuer une demande de DCEM pour un enfant mineur en ligne, en vue de simplifier vos démarches.

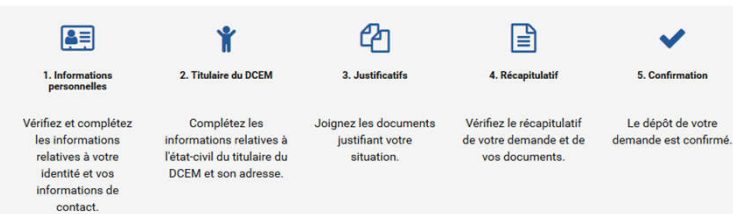
Il s'adresse à l'ensemble des personnes :

- **Représentant légal en tant que personne morale mandatée demandant un DCEM pour un enfant mineur**

Avant de commencer votre démarche, veuillez prendre connaissance des différentes étapes qui la composent.

Si vous souhaitez signaler des observations à l'administration, vous pourrez le faire à l'étape Récapitulatif dans le champ « Observations à destination de l'administration ».

#### DÉPOSEZ VOTRE DEMANDE EN 5 ÉTAPES



 Votre saisie est sauvegardée à la validation de chaque étape. Si vous quittez la télé-procédure vous pourrez la reprendre ultérieurement à la dernière étape enregistrée.

Vous devrez joindre :

- l'ensemble des documents, photographiés ou numérisés (format JPG, PNG, PDF, TIFF, BMP)

- l'ensemble des documents vous permettant de justifier de la situation

- une e-photo de l'enfant mineur. Pour connaître les photographes agréés près de chez vous, vous pouvez [consulter la carte de géolocalisation](#).

[Télécharger la liste des pièces justificatives pour les usagers de nationalité algérienne.](#)

[Télécharger la liste des pièces justificatives pour les usagers de nationalité non algérienne.](#)

Abandonner la demande

Quitter et revenir plus tard

**Je commence**

## Étape 1 : Le formulaire pour les informations de l'utilisateur s'affiche

### Renseigner les informations de l'utilisateur

#### CAS 3 – parent ou tuteur légal

**Demander un document de circulation pour étranger mineur**

1 Informations personnelles 2 Titulaire du DCEM 3 Justificatifs 4 Récapitulatif 5 Confirmation

Je complète les informations

**- IDENTITÉ DU PARENT/REPRÉSENTANT LÉGAL**

Les champs marqués d'un \* sont obligatoires.

Nom de naissance \* :

Prénom(s) \* :

+ Ajouter un prénom

Quel est votre sexe ? \* :  
 Masculin  Féminin

Date de naissance :

Jour :  Mois :  Année \* :

Pays de naissance \* :

Lieu de naissance \* :

Nationalité(s) \* :

+ Ajouter une nationalité

#### CAS 4 – représentant mandaté

**Demander un document de circulation pour étranger mineur**

1 Informations personnelles 2 Titulaire du DCEM 3 Justificatifs 4 Récapitulatif 5 Confirmation

Je complète les informations

**- IDENTITÉ DU MANDATAIRE**

Les champs marqués d'un \* sont obligatoires.

Je suis mandaté par le Conseil Départemental

Nom de naissance \* :

Prénom \* :

Je suis administrateur Ad Hoc

**- INFORMATIONS DE CONTACT**

Les champs marqués d'un \* sont obligatoires.

Il s'agit des informations de contact utilisées pour l'ensemble des contacts avec l'administration dans le cadre de cette démarche.

Email :

Téléphone \* :

Revenir à l'étape précédente Abandonner la demande Quitter et revenir plus tard **Enregistrer et poursuivre**

## Étape 2 : Le formulaire pour renseigner les informations du titulaire du DCEM s'affiche (1/2)

### Renseigner les informations du mineur bénéficiaire

#### Demander un document de circulation pour étranger mineur

Progression : 1 Informations personnelles (✓) — 2 Titulaire du DCEM — 3 Justificatifs — 4 Récapitulatif

Je complète les informations sur l'enfant concerné par la demande.

**ENFANT MINEUR BÉNÉFICIAIRE**

Les champs marqués d'un \* sont obligatoires.

Nom de naissance \* :

Prénom(s) \* :

[+ Ajouter un prénom](#)

Date de naissance \* :  
Jour :  Mois :  Année :

Quel est le sexe de l'enfant ? \*

## Étape 2 : Le formulaire pour renseigner les informations du titulaire du DCEM s'affiche (2/2)

### Renseigner les informations du mineur bénéficiaire

#### CAS 3 – parent ou tuteur légal

Adresse : \*

Même que le demandeur  
 Autre

Date d'entrée en France \* :

Jour : Mois : Année :

JJ Mois AAAA

Nature du lien du demandeur avec le mineur \* :

Cet enfant a été adopté

**▼ SITUATION PARTICULIÈRE**

Les champs marqués d'un \* sont obligatoires.

Le mineur est-il confié au service de l'aide sociale à l'enfance ? \* :

Oui  Non

Parent 1  
Tuteur légal  
Déléataire de l'autorité parentale

Revenir à l'étape précédente Abandonner la demande Quitter et revenir plus tard **Enregistrer et poursuivre**

## Étape 2 : Le formulaire pour renseigner les informations du titulaire du DCEM s'affiche (2/2)

### Renseigner les informations du mineur bénéficiaire

#### CAS 4 – représentant mandaté

Adresse \* :  
5 Rue des 3 Moulins 77000 Melun

Vous résidez outre-mer et vous ne trouvez pas votre adresse dans les suggestions d'adresse qui vous sont proposées.

Numéro de voie \* :  
5

Voie \* :  
Rue des 3 Moulins

Complément d'adresse :

Code postal :  
77000

Ville :  
Melun

Pays :  
FRANCE

Code INSEE :  
77288

Date d'entrée en France \* :  
Jour : 2 Mois : Février Année : 2020

▼ SITUATION PARTICULIÈRE

Les champs marqués d'un \* sont obligatoires.

Le mineur est-il confié au service de l'aide sociale à l'enfance ? \* :  
 Oui  Non

Âge lors de la prise en charge :  
12 Ans

Revenir à l'étape précédente Abandonner la demande Quitter et revenir plus tard **Enregistrer et poursuivre**



## Étape 3 : Le formulaire pour fournir les pièces justificatives s'affiche (1/3)

### Joindre les documents justificatifs du demandeur et du mineur

 **MINISTÈRE  
DE L'INTÉRIEUR** *Liberté  
Égalité  
Fraternité* **Étrangers en France**  
DIRECTION GÉNÉRALE DES ÉTRANGERS EN FRANCE

 **FAMI** Fédération Française  
des Associations  
d'Immigrés  
*L'Europe se mobilise* 

[NOUS CONTACTER](#) | [BESOIN D'AIDE ?](#) |  Français ▾

Accueil Demander un titre de séjour Acheter un timbre fiscal électronique Déclarer un changement Document de voyage  | 

Vous êtes ici : [Accueil](#) > Demander un titre de séjour

## Demander un document de circulation pour étranger mineur



1 Informations personnelles

2 Titulaire du DCEM

**3 Justificatifs**

4 Récapitulatif

5 Confirmation

### Je joins mes documents justificatifs

**i** Vous devrez fournir sous forme numérique (.jpg, .pdf, .png, .tiff, .bmp) tous les documents justificatifs demandés en vous assurant de leur lisibilité, et ne pas dépasser une taille maximale de 10 Mo par fichier. Vous avez la possibilité de joindre 3 fichiers maximum par document. Si certains documents ne sont pas en français il est préférable de joindre une traduction, [consulter la liste des traducteurs agréés](#).

## Étape 3 : Le formulaire pour fournir les pièces justificatives s'affiche (2/3)

### Joindre les documents justificatifs du demandeur et du mineur

#### ▾ INFORMATIONS PERSONNELLES

##### Passeport \*

Veillez fournir une photocopie de votre passeport (pages relatives à l'état civil).  
Si vous n'avez pas de passeport, veuillez fournir un document justifiant de votre nationalité (attestation consulaire). Si vous êtes français et n'avez pas de passeport merci de fournir la copie recto verso de votre carte nationale d'identité.

[Joindre un document](#)

#### ▾ ENFANT MINEUR BÉNÉFICIAIRE

##### Photographie d'identité récente du mineur

Si vous disposez d'une photo et d'une signature numériques, veuillez renseigner ci-dessous le numéro ephoto figurant sur votre planche de photos d'identité. Si vous ne disposez pas encore de ephoto, [vous pouvez localiser un service photo et signature numériques en suivant ce lien](#).

Numéro ephoto \* :

[Confirmer le numéro ephoto](#)

##### Passeport du mineur \*

Veillez fournir une photocopie du passeport du mineur (pages relatives à l'état civil). Si vous ne possédez pas de passeport, veuillez fournir un document justifiant de votre nationalité (attestation consulaire, carte nationale d'identité, carte consulaire ...).

[Joindre un document](#)

## Étape 3 : Le formulaire pour fournir les pièces justificatives s'affiche (3/3)

### Joindre les documents justificatifs du demandeur et du mineur

#### CAS 3 – parent ou tuteur légal

##### Justificatif d'autorité parentale \*

Si le ou les documents ne sont pas en français veuillez joindre une traduction,  
[consulter la liste des traducteurs agréés](#) ;

Si parents mariés :

Veuillez joindre le justificatif suivant :

- Extrait d'acte de mariage

Si parents divorcés :

Veuillez joindre le justificatif suivant :

- Jugement de divorce

Si parents non mariés, pacésés ou concubins - reconnaissance de moins d'un an :

Veuillez joindre le justificatif suivant :

- Extrait d'acte de naissance mentionnant la reconnaissance

Si parents non mariés, pacésés ou concubins - reconnaissance de plus d'un an :

Veuillez joindre le justificatif suivant :

- Une déclaration conjointe d'exercice en commun de l'autorité parentale faite auprès du greffier du tribunal de grande instance ou copie de la décision de justice statuant sur l'autorité parentale

Si parents séparés :

Veuillez joindre le justificatif suivant :

- Ordonnance de séparation

Si l'autorité parentale est exercée par un tiers :

Veuillez joindre le justificatif suivant :

- Une copie de la décision de justice portant délégation de l'autorité parentale ou de la décision du conseil de famille

Joindre un document

##### Justificatif de domicile datant de moins de 6 mois du mineur \*

Veuillez joindre un des justificatifs de domicile suivants :

- Une facture d'électricité, gaz, eau, internet, fixe ou mobile ;
- ou une copie du bail de location ;
- ou une copie d'une quittance de loyer ou de taxe d'habitation.

Si hébergement à l'hôtel :

Veuillez joindre un des justificatifs de domicile suivants :

- Une attestation de l'hôtelier ;
- Une copie de la facture du dernier mois.

Si hébergement chez un particulier :

Veuillez joindre un des justificatifs de domicile suivants :

- Une attestation de l'hébergeant datée et signée ;
- Une copie de sa Carte Nationale d'Identité ou de sa carte de séjour ;
- Un justificatif de domicile de l'hébergeant si l'adresse inscrite sur sa carte d'identité n'est plus à jour.

Joindre un document

##### Preuve de présence en France du mineur \*

Certificat de scolarité ou de crèche ou tout autre document justifiant la présence en France du mineur.

Joindre un document

Revenir à l'étape précédente

Abandonner la demande

Quitter et revenir plus tard

Enregistrer et poursuivre

## Étape 3 : Le formulaire pour fournir les pièces justificatives s'affiche (3/3)

### Joindre les documents justificatifs du demandeur et du mineur

#### CAS 4 – représentant mandaté

##### Acte de naissance du mineur \*

Veillez joindre la copie intégrale de l'acte de naissance avec filiation. Si ce document n'est pas en français il est préférable de joindre une traduction, consulter la liste des traducteurs agréés.

Joindre un document

##### Mandat de représentation du Mineur \*

Joindre un document

##### Justificatif de domicile datant de moins de 6 mois du mineur \*

Veillez joindre un des justificatifs de domicile suivants :

- Une facture d'électricité, gaz, eau, internet, fixe ou mobile ;
- ou une copie du bail de location ;
- ou une copie d'une quittance de loyer ou de taxe d'habitation.

Si hébergement à l'hôtel :

Veillez joindre un des justificatifs de domicile suivants :

- Une attestation de l'hôtelier ;
- Une copie de la facture du dernier mois.

Si hébergement chez un particulier :

Veillez joindre un des justificatifs de domicile suivants :

- Une attestation de l'hébergeant datée et signée ;
- Une copie de sa Carte Nationale d'Identité ou de sa carte de séjour ;
- Un justificatif de domicile de l'hébergeant si l'adresse inscrite sur sa carte d'identité n'est plus à jour.

##### Preuve de présence en France du mineur \*

Certificat de scolarité ou de crèche ou tout autre document justifiant la présence en France du mineur.

Joindre un document

##### Décision de placement par l'autorité judiciaire au service de l'Aide Sociale à l'Enfance (ASE) \*

Justifiant que l'enfant est confié au service de l'aide sociale à l'enfance.

Joindre un document

Revenir à l'étape précédente

Abandonner la demande

Quitter et revenir plus tard

Enregistrer et poursuivre



## Demander un document de circulation pour étranger mineur



Je vérifie les informations que j'ai saisies en validant les 3 parties afin d'envoyer ma demande. Une fois la demande envoyée, je ne peux plus la modifier.

∨ **MES INFORMATIONS PERSONNELLES (1/3)**

## Étape 4 : Les pages récapitulatives s'affichent

### Vérifier et valider les données renseignées

#### ✓ MES INFORMATIONS PERSONNELLES (1/3)

##### ETAT CIVIL

Nom de naissance :

Valliermenez

Nom d'usage :

N/A

Prénom(s) :

Cadisy

Sexe :

Masculin

Date de naissance :

01/01/1999

Pays de naissance :

Algerie

Lieu de naissance :

Oran

Nationalité :

Algérienne

##### ADRESSE

Adresse :

12 Rue SAINTS PERES

Complément d'adresse :

N/A

Complément d'adresse :

N/A

Code postal :

77000

Ville :

MELUN

Pays :

FRANCE

Code INSEE :

77288

##### INFORMATIONS DE CONTACT

Email :

camille.vanypre@interieur.gouv.fr

Téléphone :

060606060606

Modifier

Valider et vérifier la suite de ma saisie

## Étape 4 : Les pages récapitulatives s'affichent

### Vérifier et valider les données renseignées

#### ▼ TITULAIRE DU DCEM (2/3)

Nom de naissance :

Bonus

Prénom(s) :

Sabrina

Date de naissance :

01/01/2010

Quel est le sexe de l'enfant ?

Féminin

Pays de naissance :

Algerie

Lieu de naissance :

Alger

Nationalité(s) :

Algérienne

Numéro étranger si connu :

N/A

Adresse :

Même que le demandeur

Date d'entrée en France :

01/01/2011

Nature du lien du demandeur avec le mineur :

#### ▼ JUSTIFICATIFS (3/3)

##### Photographie d'identité récente du mineur

Si vous disposez d'une photo et d'une signature numériques, veuillez renseigner ci-dessous le numéro ephoto figurant sur votre planche de photos d'identité. Si vous ne disposez pas encore de ephoto, [vous pouvez localiser un service photo et signature numériques en suivant ce lien](#).

Numéro ephoto \* :

00000000000000000000

##### Passeport du mineur

Veuillez fournir une photocopie du passeport du mineur (pages relative à l'état civil). Si vous ne possédez pas de passeport, veuillez fournir un document justifiant votre nationalité (attestation consulaire).

Passeport.pdf

##### Acte de naissance du mineur

Veuillez joindre la copie intégrale de l'acte de naissance avec filiation. Si ce document n'est pas en français il est préférable de joindre une traduction, [consulter la liste des traducteurs agréés](#).

Acte-naissance.pdf

##### Justificatif d'autorité parentale

Si le ou les documents ne sont pas en français il est préférable de joindre une traduction, [consulter la liste des traducteurs agréés](#) :

## Étape 4 : Les pages récapitulatives s'affichent

### Renseigner des observations éventuelles – Déposer la demande

Je vérifie les informations que j'ai saisies en validant les 3 parties afin d'envoyer ma demande. Une fois la demande envoyée, je ne peux plus la modifier.

> **MES INFORMATIONS PERSONNELLES (1/3)**

> **TITULAIRE DU DCEM (2/3)**

> **JUSTIFICATIFS (3/3)**

Observations à destination de l'administration :

Revenir à l'étape précédente

Quitter et revenir plus tard

Déposer la demande



## Étape 5: La page de confirmation de la demande s'affiche

Cliquer sur « J'ouvre ma confirmation de dépôt de demande (PDF) »

### Demander un document de circulation pour étranger mineur



Informations personnelles      Titulaire du DCEM      Justificatifs      Récapitulatif      **5 Confirmation**

**Votre demande a bien été enregistrée et vous allez recevoir un accusé de réception.**

Si vous ne recevez pas d'accusé de réception, vérifiez dans un premier temps dans la rubrique Spams de votre boîte mail.

Si vous ne l'avez pas reçu vous pouvez formuler une réclamation via la rubrique [Contact](#).

Vous recevrez un e-mail vous informant de l'état d'avancement de votre dossier et si nécessaire de demande de pièces complémentaires.

**J'ouvre ma confirmation de dépôt de demande (PDF)**

Retour à l'accueil



  
**MINISTÈRE  
DE L'INTÉRIEUR**  
*Liberté  
Égalité  
Fraternité*

**CONFIRMATION DU DÉPÔT**  
D'UNE DEMANDE DE DOCUMENT DE CIRCULATION POUR ETRANGER MINEUR

VOS RÉFÉRENCES :  
Identifiant (N° étranger) : N/A  
N° de la demande : 7701202112100000049  
DATE D'ÉMISSION : 10/12/2021

---

Nom de naissance : VANYPRE  
Prénom : CASTORINE  
Né(e) le : 01/01/2019  
A : MÛRES, ALBANIE  
Nationalité : ALBANAISE  
Adresse : 11 RUE SAINTS PERES  
77000 MELUN FRANCE



Le 10/12/2021, vous avez déposé avec succès une demande de document de circulation pour étranger mineur (DCEM) qui sera examinée par la préfecture compétente.

**Ce document constitue la preuve de dépôt de votre demande.**

**Il ne permet pas au mineur étranger d'être réadmis en France ou aux frontières de l'espace Schengen sans avoir besoin d'un visa.**

Vous serez informé(e) de l'avancement et de la suite donnée à votre démarche par un courrier électronique vous invitant à vous connecter à votre espace personnel.





## ANNEXE 2 : DEPOT DE LA DEMANDE :

### Confirmation de l'enregistrement de la demande sur l'adresse mail du demandeur

Bonjour Paul Pierre,

Votre demande a bien été enregistrée. Elle sera instruite par les services de l'Etat.

Vous serez informé(e) de l'état d'avancement de votre dossier, et si nécessaire d'une demande de pièces complémentaires, par message électronique vous invitant à vous connecter à votre espace sur le site de l'administration numérique pour les étrangers en France.

Cordialement,

**La Direction Générale des Etrangers en France**

*Ce message est généré automatiquement, merci de ne pas y répondre.*

## ANNEXE 3 : INSTRUCTION DE LA DEMANDE ET CRÉATION DU COMPTE DU MINEUR:

### Communication sur l'adresse mail du demandeur de la création du compte du mineur

Bonjour Castorine Vanypre,

Votre compte d'accès à votre espace personnel usager a été créé.

Ce compte vous permet d'observer l'avancement de vos demandes ou d'accéder à vos documents dématérialisés.

Voici vos identifiants de connexion :

Identifiant : 7703022333

Mot de passe provisoire : #ehiHle8pvMP

Pour accéder à votre espace personnel, vous pouvez cliquer sur le lien suivant :

[Se connecter](#)

Cordialement,

**La Direction Générale des Etrangers en France**

*Ce message est généré automatiquement, merci de ne pas y répondre.*

Un compte ANEF  
peut maintenant être  
créé avec l'identifiant  
du mineur

## ANNEXE 4 : INSTRUCTION DE LA DEMANDE :

### Demande de documents complémentaires sur l'adresse mail du demandeur

Bonjour,

Vous venez de recevoir une notification, elle est accessible depuis votre espace personnel, pour y accéder vous pouvez cliquer sur le lien suivant :

[Se connecter](#)

Cordialement,

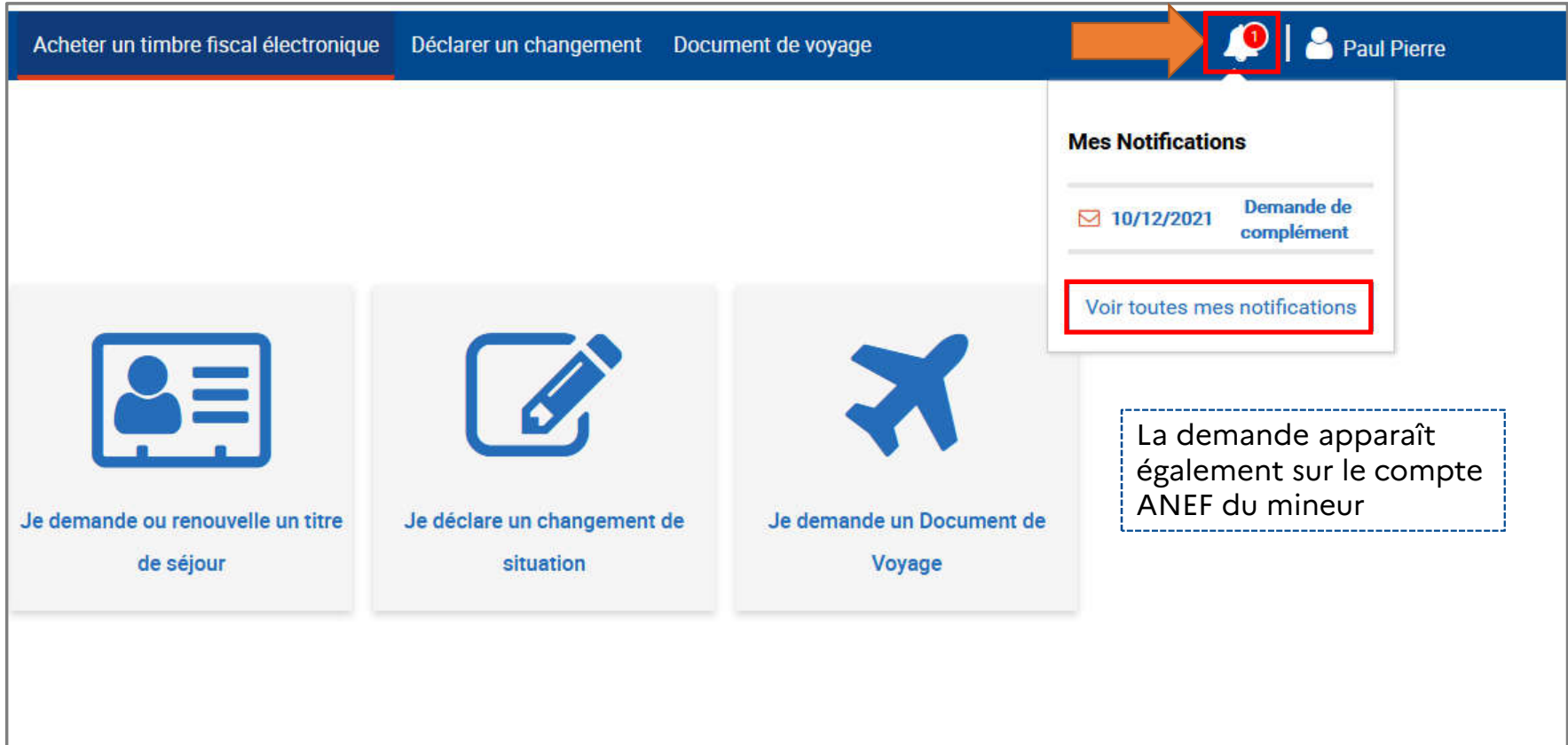
**La Direction Générale des Etrangers en France**

*Ce message est généré automatiquement, merci de ne pas y répondre.*

En cas de demande de pièces complémentaires, un courriel est envoyé sur l'adresse du représentant légal

## ANNEXE 5 : INSTRUCTION DE LA DEMANDE :

### Notification sur le compte ANEF du mineur (1/2)



The screenshot displays the ANEF user interface. At the top, a navigation bar contains the following items: "Acheter un timbre fiscal électronique", "Déclarer un changement", "Document de voyage", a notification bell icon with a red circle containing the number "1" (highlighted by an orange arrow), and the user's name "Paul Pierre". Below the navigation bar, there are three main service tiles: "Je demande ou renouvelle un titre de séjour", "Je déclare un changement de situation", and "Je demande un Document de Voyage". On the right side, a "Mes Notifications" panel is visible, showing a notification for "10/12/2021 Demande de complément" with a red-bordered button labeled "Voir toutes mes notifications". A dashed blue box contains the text: "La demande apparaît également sur le compte ANEF du mineur".


## ANNEXE 5 : INSTRUCTION DE LA DEMANDE :

### Notification sur le compte ANEF du mineur (2/2)

#### Demande de complément

Bonjour Paul Pierre,

Je vous informe qu'après avoir pris connaissance des documents justificatifs joints à votre demande, un complément d'information est nécessaire à la poursuite de son instruction.

 Vous devez mettre à jour ou maintenir tous les documents justificatifs en fonction de ce qui vous est demandé par l'agent afin de pouvoir répondre. Les formats acceptés :  
.jpg, .png, .pdf, .tiff, .bmp. La taille maximale : 10 Mo

Les documents mentionnés ci-dessous ne sont pas valides :

#### Passeport :

Acte-mariage.pdf

 [VOIR LE DOCUMENT](#)

Observations :

Vous avez transmis la page de garde de votre passeport. Merci de transmettre les pages relatives à votre identité. En vous remerciant.

Votre réponse \* :

Maintenir le Document     Mettre à jour le Document

Si vous n'apportez pas les compléments nécessaires dans un délai de 30 jours après avoir pris connaissance de ce message, votre demande pourra être considérée comme incomplète par l'administration qui ne sera pas en mesure de prendre une décision d'acceptation ou de refus de votre demande, et elle sera clôturée.

Cordialement,  
L'agent Instructeur  
Ministère de l'Intérieur


Valider et envoyer

**notification non lue**

[Voir toutes mes notifications](#)


## ANNEXE 6 : INSTRUCTION DE LA DEMANDE :

### Envoi de la pièce complémentaire demandée

 Vous devez mettre à jour ou maintenir tous les documents justificatifs en fonction de ce qui vous est demandé par l'agent afin de pouvoir répondre. Les formats acceptés : .jpg, .png, .pdf, .tiff, .bmp. La taille maximale : 10 Mo

Les documents mentionnés ci-dessous ne sont pas valides :

#### Passeport :


Acte-mariage.pdf  [VOIR LE DOCUMENT](#)

Observations :

Vous avez transmis la page de garde de votre passeport. Merci de transmettre les pages relatives à votre identité. En vous remerciant.

Votre réponse \* :

Maintenir le Document  Mettre à jour le Document

Passeport.pdf  SUPPRIMER

Message à l'agent :

Voilà mon passeport.

Si vous n'apportez pas les compléments nécessaires dans un délai de 30 jours après avoir pris connaissance de ce message, votre demande pourra être considérée comme incomplète par l'administration qui ne sera pas en mesure de prendre une décision d'acceptation ou de refus de votre demande, et elle sera clôturée.

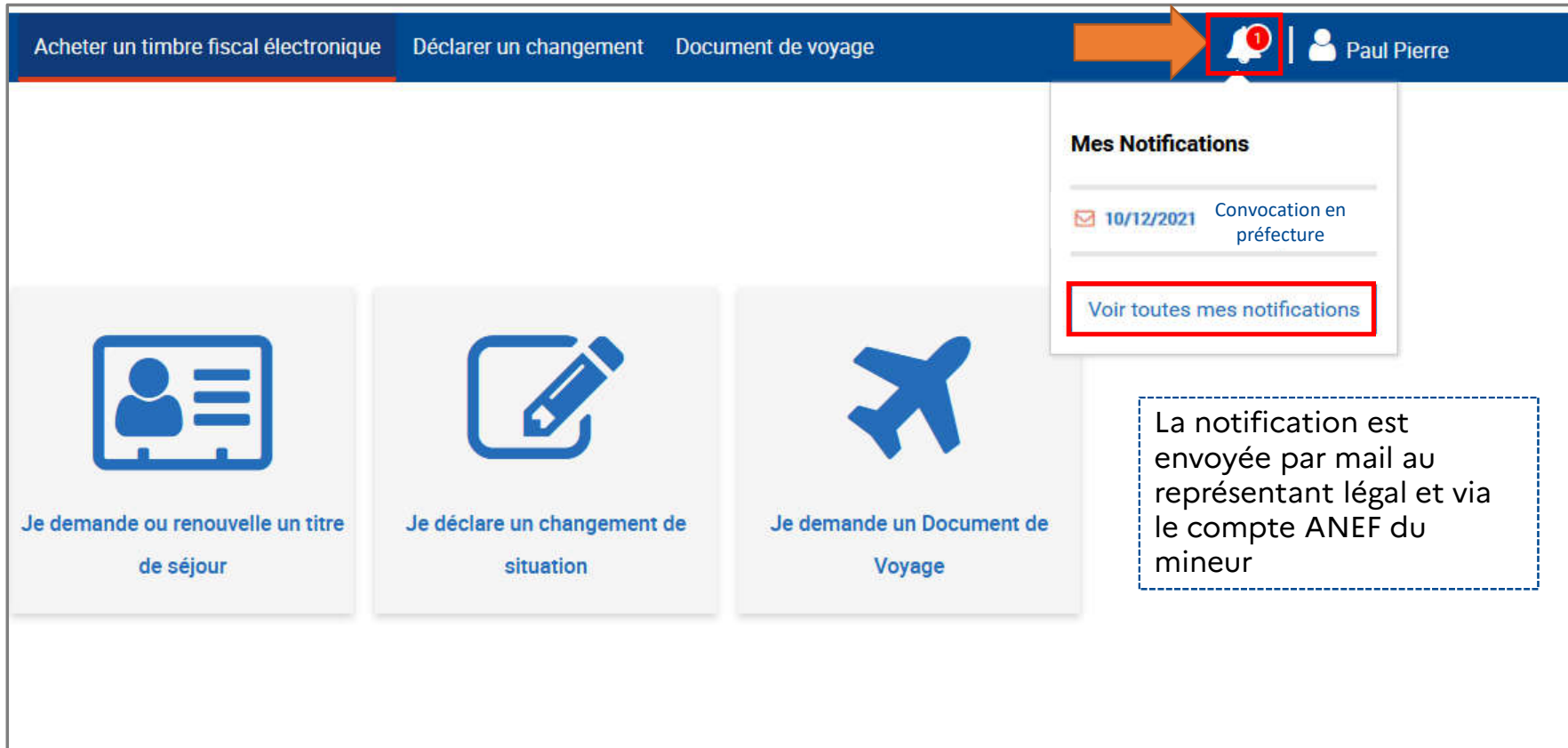
Cordialement,  
L'agent instructeur  
Ministère de l'Intérieur

**Valider et envoyer**



## ANNEXE 7 : PRISE DE DECISION :

### Notification sur le compte ANEF du mineur (1/2)



The screenshot shows the ANEF user interface. At the top, there is a navigation bar with three menu items: "Acheter un timbre fiscal électronique", "Déclarer un changement", and "Document de voyage". To the right of these items is a notification bell icon with a red circle containing the number "1", and a user profile icon labeled "Paul Pierre". An orange arrow points from the notification bell icon to a "Mes Notifications" panel on the right. This panel displays a notification for "10/12/2021 Convocation en préfecture" and includes a red-bordered button labeled "Voir toutes mes notifications". Below the navigation bar, there are three main service tiles: "Je demande ou renouvelle un titre de séjour" (with a person icon), "Je déclare un changement de situation" (with a pencil icon), and "Je demande un Document de Voyage" (with an airplane icon). A dashed blue box on the right contains the text: "La notification est envoyée par mail au représentant légal et via le compte ANEF du mineur".

## ANNEXE 7 : PRISE DE DECISION :

### Notification sur le compte ANEF du mineur (2/2)

[← RETOUR A TOUTES MES NOTIFICATIONS](#)

#### Convocation en préfecture

Cher(e) Castorine Vanypre,

Vous êtes informé-e qu'après avoir pris connaissance de votre demande, vous êtes convoqué-e afin de présenter l'enfant bénéficiaire de votre demande et de vous acquitter du montant de la taxe de 50€.

Le et se déroulera à l'adresse suivante :

PREFECTURE Préfecture de MELUN

12 Rue des Saints Pères

77000 Melun

Le jour de votre entretien veuillez vous présenter à la préfecture muni de la convocation ci-jointe :

[TÉLÉCHARGER LA CONVOCATION](#)

En cas d'empêchement sur le créneau indiqué, veuillez nous faire part de votre demande de report ainsi que de son motif.

Vous recevrez par la suite une nouvelle convocation.

[Demander le report](#)

Demande de report possible si l'utilisateur et / ou le mineur sont indisponibles à la date fixée.



  
**MINISTÈRE  
DE L'INTÉRIEUR**  
*Liberté  
Égalité  
Fraternité*

**CONVOCATION**  
REMISE D'UN DOCUMENT DE CIRCULATION POUR ÉTRANGER MINEUR

Monsieur PIERRE Paul, vous avez déposé une demande de DCEM n° 770120211210000049 pour l'enfant mineur VANYPRE Castorine dans notre service.

Après instruction, une suite favorable a été réservée à votre demande. Pour procéder à la remise du document, je vous remercie de vous présenter **accompagné de l'enfant mineur bénéficiaire** :

Le 15/12/2021 à 19:01

Lieu : Préfecture de MELUN - 12 Rue des Saints Pères, 77000 Melun

Vous devrez être muni des documents suivants :

- Le passeport de l'enfant mineur
- Votre titre de séjour ou le document d'identité fourni lors du dépôt de la demande
- Le timbre fiscal d'un montant de 50€
- Ladite convocation

Je vous prie d'agréer, Monsieur, l'assurance de ma considération distinguée.

Le 10/12/2021  
L'agent instructeur




2D-DOC



Le DCEM est remis en mains propres au demandeur après son passage en préfecture accompagné du mineur bénéficiaire.  
A partir de cette remise, le DCEM est également disponible en ligne sur le compte ANEF du mineur.



  
MINISTÈRE  
DE L'INTÉRIEUR  
*Liberté  
Égalité  
Fraternité*


**DOCUMENT DE CIRCULATION POUR ETRANGER MINEUR**

VOS RÉFÉRENCES :

Identifiant du mineur (N° étranger) : [XXXXXXXXXX]

---

Nom de naissance : [XXXX]  
Nom d'usage : [XXXX]  
Prénom(s) : [XXXX]  
Né(e) le : [XX/XX/XXXX]  
A : [XXXX]  
Nationalité : [XXXX]  
Sexe : [XXXX]  
Adresse : [XXXX]



Le présent document de circulation pour enfant mineur est valable du [XX/XX/XXXX] au [XX/XX/XXXX].

**Ce document ne constitue pas un titre de séjour, ni un document de voyage.**

**Ce document permet au mineur étranger, après un voyage à l'étranger, d'être réadmis [option 1 : en France et de franchir les frontières extérieures de l'espace Schengen] / [option 2 : à Mayotte] en dispense de visa.**

**Ce document doit être accompagné d'un document de voyage en cours de validité, dès lors que son détenteur circule hors de France.**

Délivré le : [XXXX]

Par : [site]



2D-DOC